

# AXOLUTE Outdoor

**bticino**



Uma marca  
do Grupo

**legrand**

A gama AXOLUTE foi enriquecida  
para valorizar o exterior do edifício

# AXOLUTE Outdoor





Bronze





Inox



bluemo

ppreino

Inox

# AXOLUTE Outdoor

Acabamento em Inox para um ambiente de prestígio



Espírito Hi-Tech e um design primário combinado com a elegância do Inox na versão concebida para ambientes mais modernos



Uma forma definida, com corte preciso e linhas apuradas, para proporcionar mais valor aos edifícios de grande prestígio




# AXOLUTE Outdoor

Acabamento em Bronze para ambientes distintos e clássicos





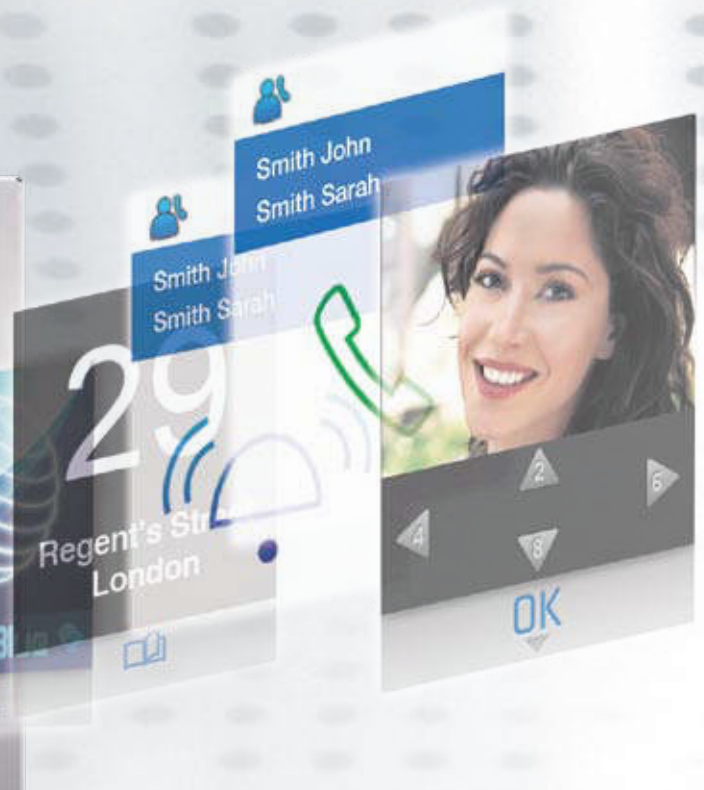
Alta tecnologia e um ambiente delicado combinado com o valor de um material nobre numa versão concebida para ambientes mais clássicos



Uma forma suave e elegante,  
enriquecida pela utilização do ouro,  
para atribuir mais elegância aos  
edifícios de prestígio

# AXOLUTE Outdoor

Uma riqueza de funções para uma personalização  
de estilo único



■ O teclado alfanumérico, iluminado com leds azuis, permite encontrar o residente tal como num simples telemóvel

■ As teclas são capacitivas : estas são activadas por um simples toque

■ O teclado alfanumérico permite chamar o residente através de um código directo

■ O módulo electrónico vem equipado com um frontal em vidro reforçado e seguindo as novas tendências do design de interiores e de exterior

■ Abertura do trinco eléctrico através de um porta chaves codificado (transponder)





■ Telecâmara motorizada

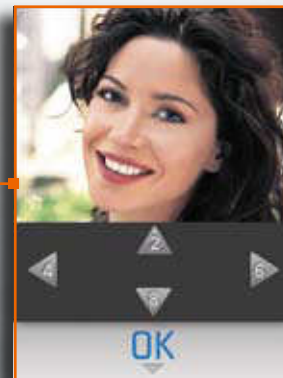
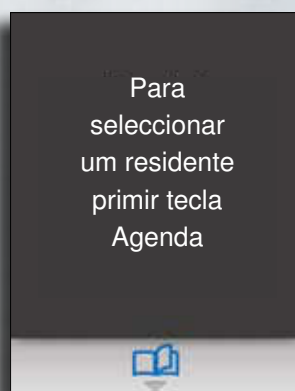


Imagem captada pela telecâmara durante a fase de regulação

As informações disponíveis no ecrã podem facilmente ser personalizadas através de programação com a ajuda do software fornecido



■ Ecrã por defeito



■ Exemplo do ecrã com o número de rua e outras informações




■ Exemplo do ecrã personalizado com um logotipo

■ Ecrã do livro de endereços dos residentes




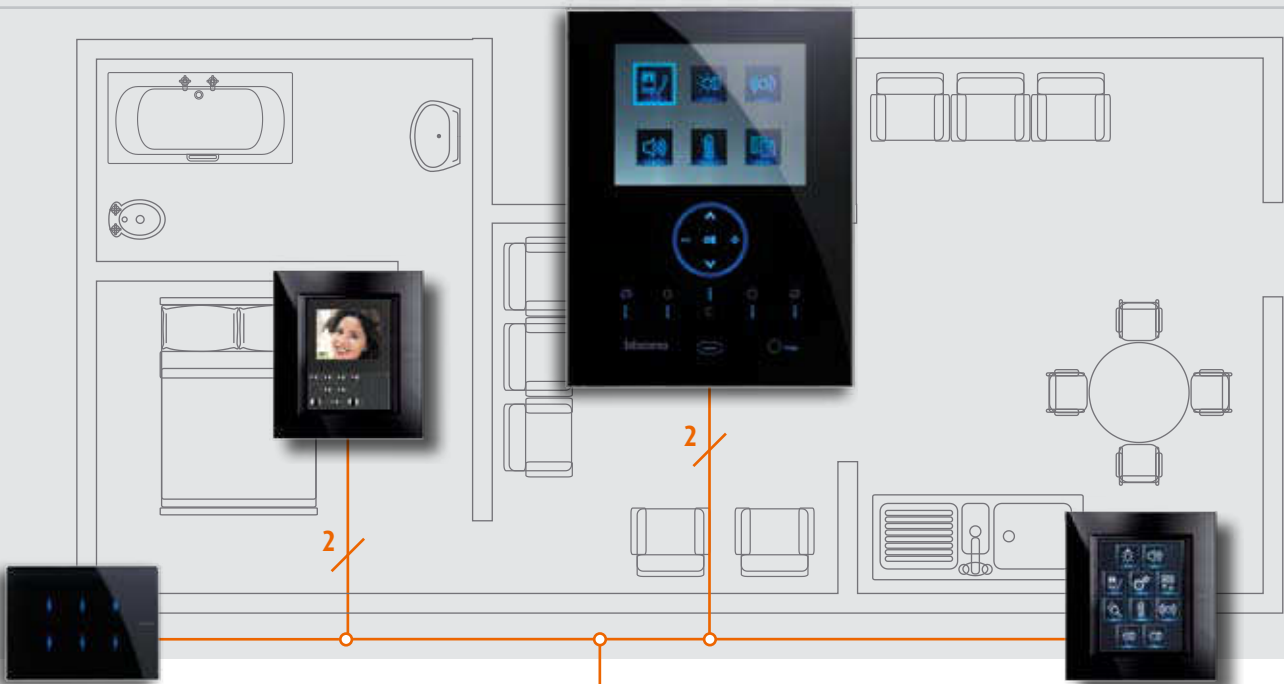
■ Informações de como encontrar o residente chamado, através da visualização de um mapa de acessos



■ Interface de fácil utilização. A imagem apresentada, ajuda o utilizador a perceber o estado da comunicação

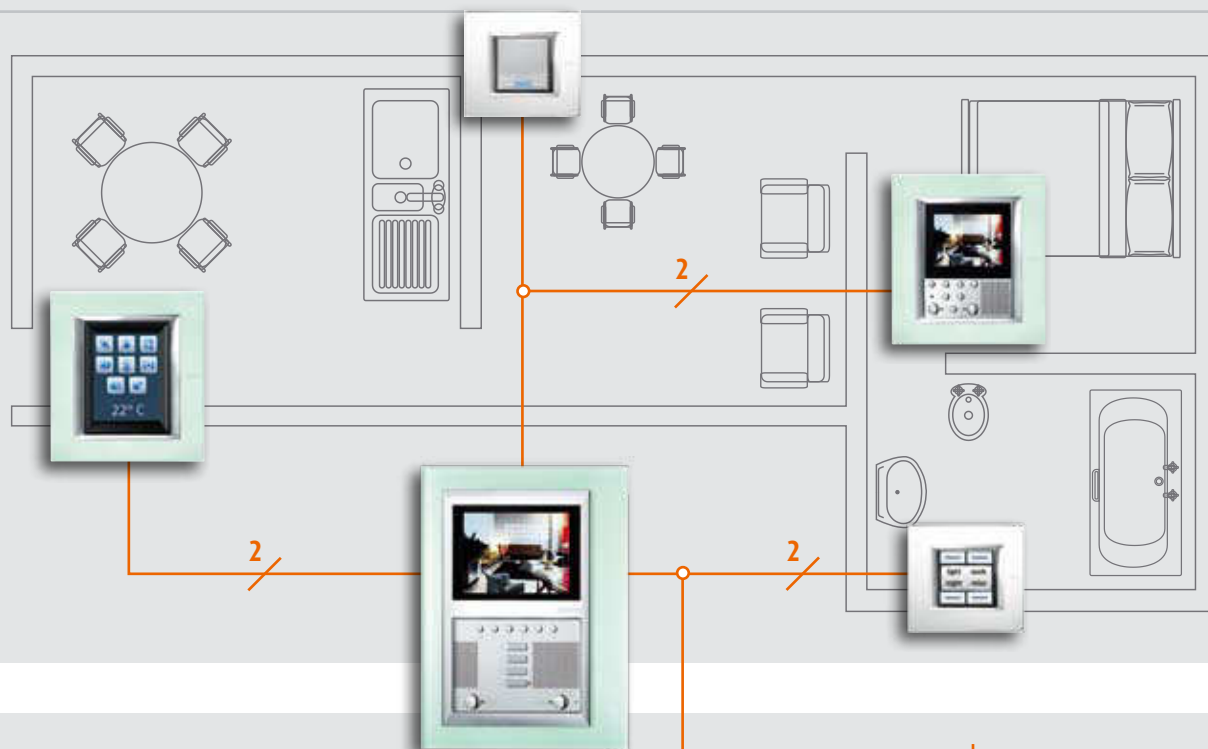


**AXOLUTE Outdoor:**  
O primeiro mecanismo genuíno a 2 FIOS com IP...



Todas as vantagens de um sistema a 2 fios

...escolha a tecnologia que melhor se adapta  
ao tipo de edifício



IP  
Coluna  
rede



IP  
Coluna  
rede

Para usufruir de todo o potencial de um SISTEMA IP :  
Multicanal, extensão para longas distâncias, número  
ilimitado de colunas a 2 fios



# AXOLUTE Outdoor: instalação

## Montagem simples

A robustez da instalação é acrescida com a utilização de uma caixa de encastrar anti-extraível em aço. Também é possível a instalação numa caixa SFERA de 3 módulos

Índice de protecção : IP54  
Índice de protecção contra impactos mecânicos : IK07


Instalação vista de lado

Para acabamento em Inox: 11 mm  
Para acabamento em Bronze: 13,5 mm

Corpo encastrado na parede



Os quadros de acabamento são instalados com uma chave especial que aumenta a resistência anti-vândalo e facilita a manutenção





# AXOLUTE Outdoor: configuração

Configuração adequada a todas as necessidades




O mecanismo pode ser configurado de três modos distintos:

- por inserção física dos configuradores em local apropriado
- directamente a partir do painel de botões e do menu de instalador (função protegida com password)
- através do PC, utilizando um programa específico fornecido com o módulo electrónico



O programa permite uma fácil configuração do mecanismo: com uma elevada capacidade de personalização podem ser estabelecidas funções avançadas, inclusive gerir o índice de nomes dos residentes e a programação das teclas de identificação para o controlo de acessos

Ligação USB



Detalhes da parte traseira do módulo electrónico

# AXOLUTE Outdoor: catálogo

## Caixa de encastrar e módulo electrónico

REF.

**339313** Caixa de encastrar anti-extraível em aço - 3 módulos

**349140** Módulo electrónico incluído: telecâmara motorizada, módulo fónico e ecrã a cores  
Um leitor de proximidade (transponder) integrado permite as funções de controlo de acessos através de porta-chaves codificado (transponder)  
Software de programação e de configuração incluído



339313



349140

## Quadro de acabamento

REF.

**339213** Quadro com acabamento Inox + suporte de 3 módulos  
Inclui chave especial anti-vândalo para montagem/desmontagem

**339223** Quadro com acabamento Bronze + suporte de 3 módulos  
Inclui chave especial anti-vândalo para montagem/desmontagem

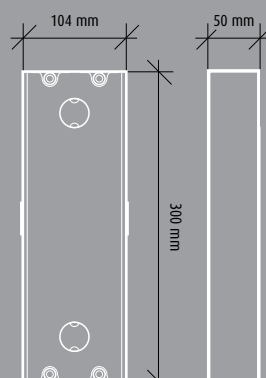


339213

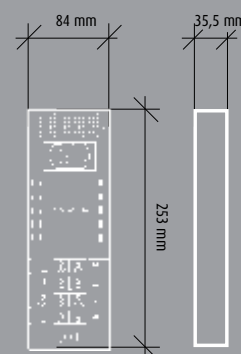


339223

## Dimensões



Caixa de encastrar



Módulo electrónico



348402

## Programador

REF.

**348402** Programador de porta-chaves codificado (transponder)



348200



348201



348202



348203



348204



348205



348206

## Porta-chaves codificado

REF.

**348200** Porta-chaves codificado preto

**348201** Porta-chaves codificado vermelho

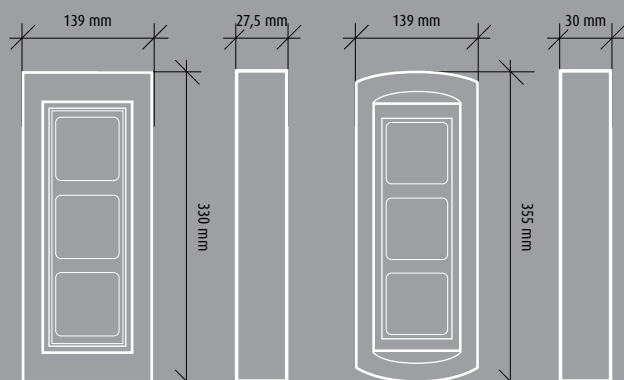
**348202** Porta-chaves codificado verde

**348203** Porta-chaves codificado azul

**348204** Porta-chaves codificado laranja

**348205** Porta-chaves codificado cinzento

**348206** Porta-chaves codificado amarelo



Quadro em Inox + suporte  
Espessura fora do muro: 11 mm

Quadro em Bronze + suporte  
Espessura fora do muro: 13,5 mm





**Legrand Eléctrica, S.A.**

Estrada da Alagoa, 96  
2775 - 716 Carcavelos  
Tel.: 214 548 871  
Fax: 214 548 884

Delegação Norte  
Rua Engº Ferreira Dias, 884-2º  
4100 - 246 Porto  
Tel.: 225 320 236  
Fax: 225 320 239

[www.axolute.pt](http://www.axolute.pt)

